

Mijn start in de brugklas op het Willem Blaeu

2021/2022



Inhoud

1. Laptop / wificode.....	4
2. Studieboeken	4
3. Agenda.....	5
4. Schoolspullen	5
5. De start van de school	6
6. Magister & Zermelo	6
7. Jouw mentor.....	6
8. Website & social media	6
Brugklastips!.....	7
9. Extra informatie voor jouw ouders/verzorger.....	8
Boeken bestellen	8
Aanschaf laptop.....	9
Aanschaf via CampusShop	10
Contact Campusshop	11

Alkmaar, juni 2021



Beste brugklasser,

Fijn dat je vanmiddag bij ons op school bent. Wij vinden het leuk je te ontmoeten. Het doel van vandaag is om kennis te maken met je mentor en met je nieuwe klasgenoten. Je mentor is volgend schooljaar de belangrijkste persoon voor jou bij ons op school. Vanmiddag ontvang je veel informatie over het komend schooljaar. Er is zoveel te vertellen over je eerste schooljaar op het voortgezet onderwijs, maar we zullen ons zo veel mogelijk beperken tot de introductieweek en de start van de lessen.

Na de zomervakantie is er een introductieperiode. Tijdens deze introductiedagen leer je snel hoe alles werkt op het Willem Blaeu. In de week voor de start van het nieuwe schooljaar ontvang je deel 2 over de precieze invulling van de introductiedagen. Omdat we ons kunnen voorstellen dat je niet alle informatie kunt onthouden, hebben we een speciaal boekje voor jou gemaakt, die heb je nu in je handen.

In dit boekje vind je informatie die je nodig hebt om te kunnen starten bij ons op school. Hier kun je lezen op welke manier je boeken moet bestellen en welke schoolspullen je echt moet aanschaffen. Natuurlijk krijg je via je mentor het allerlaatste nieuws als we met het schooljaar begonnen zijn. Bewaar dit boekje dus goed en laat het ook je ouder(s)/verzorger(s) lezen. Wanneer je de tips uit het boekje gebruikt, ben je voorbereid op je eerste schooldag.

Veel succes met het afronden van groep 8!

Een hele fijne vakantie en we wensen je alvast veel plezier volgend jaar.

Met vriendelijke groeten namens alle personeelsleden,
Mw. Hoog Antink (afdelingsleider klas 1 t/m 3 vwo/havo) - hoom@willemblaeu.nl
Mw. De Haan (afdelingsleider vmbo/mavo) - haan@willemblaeu.nl

Mentoren onder voorbehoud:

1B	Mw. Ramharakh	ram@willemblaeu.nl
1K	Mw. Bakker	bam@willemblaeu.nl
1M	Mw. Oldenburg	olw@willemblaeu.nl
1H	Dhr. De Jong	jona@willemblaeu.nl
1V	Dhr. Kee	keeb@willemblaeu.nl
1Ht	Mw. Niekel	niel@willemblaeu.nl
1Vt	Mw. Blokdijk	sbl@willemblaeu.nl
1T	Mw. Walraven	wamm@willemblaeu.nl

1. Laptop / wificode

Heb je je laptop/Chromebook al besteld? Dit kan via campusshop.nl of via een ander bedrijf. Voor meer informatie over de aanschaf verwijzen wij naar p. 9. 'Extra informatie voor jouw ouder(s)/verzorger(s)'.

Op school werken alle leerlingen met een laptop/Chromebook. Je mag ook een laptop/Chromebook van thuis meenemen. Een iPad is niet handig en wordt bij ons niet gebruikt in de klas.

Je hebt in veel lessen een laptop nodig. Soms vraagt de docent om deze dicht te houden of in je tas te laten. Je werkt dan met je boeken of met ander materiaal.

Wificode: willemblaeu.nl

2. Studietoeken

Je leent de schoolboeken voor één schooljaar, na dat jaar lever je ze weer in en bestel je de boeken voor klas 2. Je bestelt je schoolboeken bij Iddink. Achterin dit boekje zit een brief van Iddink en daarin staat precies wat je moet doen.

Over de manier waarop je aan het eind van de brugklas je boeken inlevert, krijg je tegen die tijd een brief van Iddink. Bewaar je inlognaam en inlogcode heel zorgvuldig, want die heb je dan weer nodig!

Wees zuinig op je schoolboeken. Kaften is verplicht en helemaal niet zo makkelijk! Schakel daarbij hulpvrouwen in. Plak op je kaft een etiket waarop je jouw naam, de klas en het vak schrijft. Belangrijk is dat je de boeken bestelt voor het niveau waarop je bent geplaatst (kader/basis/mavo/havo/vwo) en niet op naam klas!

Je hoort bij de eerste lessen van je vakdocent precies met welke boeken en werkschriften je gaat beginnen. Dat betekent dat je de boeken die je nog niet nodig hebt, thuis kunt laten. Daar hoeft je dus niet telkens mee te sjouwen!

Ook tijdens een schooldag hoeft je niet met een overvolle tas rond te lopen. Iedere leerling (dus jij ook!) krijgt een eigen kluisje. In dat kluisje kun je je eigen spullen veilig opbergen. Een ander kan dus niet in jouw kluis. Je stopt in je schooltas de boeken, schriften, mappen die je nodig hebt voor de komende lessen. Tijdens de twee pauzes op een schooldag wissel je je spullen om en pak je je tas weer in met het materiaal dat je dan voor de volgende lessen nodig hebt.

Je kluis is ook een prima plek om je lunchpakket/drinken/mobiel/pet/jas in te bewaren.

3. Agenda

Je hoeft **geen** agenda te kopen, die krijg je van ons. En dat is geen gewone agenda maar een Plenda. Met deze agenda leer jij hoe je jouw huiswerk kan plannen en organiseren. Je schrijft niet alleen op wanneer het werk af dient te zijn, maar je plant ook wanneer je wat daadwerkelijk gaat doen. Op onze school leer je hoe je op tijd gaat beginnen met leren. Ook geeft de Plenda je overzicht in hoe en wat je moet leren. Dit geeft overzicht en rust. Je wilt immers niet achter de feiten aanhollen dat je op de dag voor de toets ontdekt wat je allemaal nog moet leren. Goed plannen is belangrijk, maar dat gaat niet altijd vanzelfsprekend. De Plenda biedt je een structurele aanpak. Met de slimme lay-out van de Plenda en het zes stappenplan kun je zelfstandig aan de slag. Een uitstekende combinatie met het digitale Magister. Wij willen jou leren hoe zelf je leer- en maakwerk kunt plannen en organiseren! Ook staan er in de Plenda handige (huiswerk)tips en zijn er ook oefeningen om leren effectiever te maken.

In de eerste lesweek krijg je van je mentor de Plenda uitgereikt. Tijdens de eerste periode van het schooljaar helpen de docenten en je mentor hoe je de Plenda kunt gebruiken.

4. Schoolspullen

Naast je schoolboeken van Iddink heb je andere materialen nodig:

- Een stevige tas of rugzak voor je boeken/laptop
- Kaftpapier en plakband (om de hoeken van de boeken bij het kaften te verstevigen)
- 2 grote ruitjesschriften met ruitjes van 1 cm
- 10 lijntjesschriften
- Pennen (blauw/zwart/rood)
- Potloden + gum
- Kleurpotloden
- Stevige etui
- Puntenslijper
- Lijmstift
- Markeerstift
- Schaar
- Geodriehoek (onbreekbaar/flexibel)
- Passer
- Sportkleding, sportschoenen voor binnen (geen zwarte zolen), handdoek, sportschoenen voor buiten, Willem Blaeu shirt (krijg je van school)
- Hoofdtelefoon of oordopjes met kleine plug inclusief een snoer van 1 meter
- Rekenmachine: op school wordt gewerkt met een rekenmachine van Texas Instruments (dus geen Casio). Type: TI 30XB Multiview. Het is praktisch om hier rekening mee te houden wanneer je een rekenmachine koopt.
- Voor TTO brugklas leerlingen: graag het volgende woordenboek: prisma-miniwoordenboek-Engels-Nederlands-Nederlands-Engel

Bedenk dat goede fiets- en regenkleding ook handig zijn.

Zorg thuis voor een rustige en opgeruimde plek waar je je huiswerk kunt maken. Misschien heb je wel een eigen bureau op je slaapkamer? Denk ook aan een plaats om je schoolspullen netjes te bewaren (een boekenplank, een kast).

5. De start van de school

Informatie over hoe de schooldag eruit gaat zien na de vakantie, krijg je in de eerste week in het nieuwe schooljaar te horen. Deze eerste schoolweek zal bestaan uit activiteiten in om en de school. Ook leer je om gaan met jouw laptop/Chromebook. Over de introductieweek (eerste schoolweek) krijg je een deel 2 van het informatieboekje thuisgestuurd en krijg je de digitale versie via de email van jouw ouder(s)/verzorger(s). Voor de zekerheid zullen wij dit ook publiceren op de website.

6. Magister & Zermelo

Aan het begin van het jaar krijg je een inlogcode voor het schoolsysteem Magister. Hierin kun je jouw cijfers vinden, maar ook het huiswerk en studieplanners. Ook is er een app (Magister) voor op je telefoon. Deze kun je downloaden (in de app store) en gebruiken om thuis en op school je huiswerk te kunnen lezen en je cijfers in te zien.

Je kunt je rooster raadplegen via onze website onder het kopje roosters, je komt dan op de Zermelo site uit. Ook kun je de Zermelo app gebruiken om het rooster in te zien. Deze kun je downloaden in de app store. De mentor legt je aan het begin van het schooljaar uit hoe het werkt.

7. Jouw mentor

Je hebt waarschijnlijk op de kennismakingsmiddag je mentor ontmoet. Na de zomervakantie krijg je van je mentor de lessen voor één vak plus de mentorlessen. Je mentor probeert er samen met jou voor te zorgen dat je je snel thuis voelt op het Willem Blaeu. Dat betekent dat we elkaar goed leren kennen en dat we samen zorgen voor een goede sfeer in je nieuwe klas. Heb je vragen dan kun je altijd bij je mentor terecht. Je mentor is de belangrijkste schakel tussen school en thuis. Je ouders kunnen altijd contact opnemen met je mentor.

Op de eerste pagina van dit boekje staan de gegevens van jouw mentor.

8. Website & social media

Voor informatie over algemene zaken kun je de website van de school raadplegen: www.willemblaeu.nl.

Onze school heeft ook een Facebook pagina @osgwillemblaeu

Via Instagram laten we je weten wat we op school allemaal aan activiteiten hebben:
OSGwillemblaeu



Bruglastips!

- Bestel je boeken en laptop op tijd!
- Zoek hulptroepen om je te helpen bij het kaften van je boeken.
- Maak een rustige en fijne studeerplek om na de vakantie je huiswerk te maken.
- Pak altijd de avond van te voren je schooltas in, controleer goed welke spullen je nodig hebt.
- Leg je lunchpakket/pakjes drinken in je schoolkluis voordat het eerste uur begint (geplette bananen, lekkende pakjes drinken in je rugzak zorgen voor vieze boeken).
- Stel huiswerk niet uit, houd vanaf het begin je werk bij.
- Bekijk elke ochtend je rooster op Zermelo, zodat je niet voor verrassingen komt te staan.
- Heb je vragen of gaan er zaken op school niet goed... vertel het je mentor!
- Gaat het goed met je of heb je een prachtig cijfer gehaald... vertel het je mentor!
- Leer je klasgenoten kennen en vorm met elkaar een superklas, samen maken jullie er een goed brugklasjaar van!
- Maak je niet te druk, want voor iedereen is het even spannend.
- Stel je open voor nieuwe vriendschappen bijvoorbeeld door (mail)adressen uit te wisselen en in pauzes bij anderen te gaan staan.
- Schroom niet om veel vragen te stellen.
- Ga 's morgens op tijd van huis na een goed ontbijt.

Aantekeningen:

9. Extra informatie voor jouw ouder(s)/verzorger(s)

Boeken bestellen

Welkom bij Iddink! Iddink verzorgt de levering van je gratis schoolboeken en leermiddelen voor jouw school. Het enige wat je hoeft te doen is ze bij ons bestellen. Hoe je dat doet, dat lees je in onderstaande informatie. Wist je dat je bij ons ook terecht kunt voor aanvullende zaken zoals een atlas of een rekenmachine? Het goede nieuws is, je bestelling wordt bij je thuisbezorgd.

Wanneer

Het is belangrijk dat je **vóór maandag 12 juli 2021 bestelt**, zodat je zeker weet dat je je schoolboeken voor de start van het schooljaar in huis hebt.

Als je later bestelt, kost het extra tijd en geld om je bestelling verzendklaar te maken. Deze extra kosten brengen wij gedeeltelijk in rekening.

Hoe

Ga vandaag nog naar **www.iddink.nl/bestellen** en maak hier een persoonlijk account aan. Zorg wel dat je eerst zeker weet naar welke studie je volgend jaar gaat.

Let op: bestel je boeken op niveau (kader/basis/mavo/havo/vwo) en leerjaar, niet op klas!

Schoolcode

Tijdens het bestellen vragen we naar je schoolcode. Voor jouw school is deze op te vragen bij de leerlingenadministratie OSG Willem Blaeu.

Is de leermiddelenlijst van je school nog niet beschikbaar? Laat dan je e-mailadres achter, je ontvangt van ons een e-mail zodra je kunt bestellen.

Akkoord

Tijdens het bestellen zal ook om akkoord van je ouder(s)/verzorger(s) worden gevraagd. Zorg dus dat ze in de buurt zijn als je bestelt, dan is het zo geregeld.

Levering

Als je vóór maandag 12 juli 2021 bestelt, levert Iddink je bestelling in de periode van maandag 26 juli t/m zaterdag 21 augustus 2021. Zodra je bestelling onderweg is, ontvang je een e-mail over de status van je bestelling.

Ben je niet thuis? Geen probleem. Je ontvangt een kaartje in de brievenbus met aanwijzingen waar je je pakket kunt ophalen.

Meer weten

Heb je een vraag, kijk dan op **www.iddink.nl/contact**. Hier hebben we heel veel vragen en antwoorden staan en vind je ook de verschillende contactopties mocht je er niet uitkomen.

Wij wensen je alvast een fijne zomervakantie toe.

Hartelijke groet,

Klantenservice Iddink

Aanschaf laptop/Chromebook

Graag informeren wij u over het device die behoort tot het vaste schoolgereedschap en nodig is om les te kunnen volgen. We doen dit volgens het Bring Your Own Device principe, wat inhoudt dat u zelf voor de aanschaf en het eventueel benodigde onderhoud zorgt.

Hoe vind ik het geschikte device voor mijn kind?

Om u te helpen het geschikte device voor de studie van uw kind te kiezen werkt onze school samen met CampusShop. CampusShop werkt al meer dan 20 jaar samen met meer dan 200 scholen. Op CampusShop.nl vindt u devices voor het aankomend schooljaar die voldoen aan onze voorkeurspecificaties. U mag van dit aanbod gebruikmaken maar bent hiertoe niet verplicht.

Voortgezet Onderwijs Service zorgt voor dekking tegen schade

Om ervoor te zorgen dat uw kind bij een defect aan het device geen onderwijs hoeft te missen, raden wij nadrukkelijk aan om deze uit te rusten met het Voortgezet Onderwijs Servicepakket. Het device is dan verzekerd tegen onder andere val- stoot- en waterschade en een hoes die het device onderweg beschermt, is inbegrepen. Mocht er toch een defect zijn, dan kan uw kind gedurende de reparatie gebruikmaken van een leenapparaat.

Aanbod 2021

Op de website van CampusShop staan een aantal devices geselecteerd, die geschikt zijn voor het volgen van onderwijs bij onze school. U kunt hier als volgt naar toe:

- Ga naar de website www.campusshop.nl;
- Klik op de oranje balk met "Kies jouw onderwijsinstelling/studie";
- Kies voor de juiste school (u kunt het makkelijkste de schoolnaam invoeren als zoekwoord);
- Plaats het vinkje en klik op "Bevestigen".

U ziet dan een overzicht met een aantal devices die onze school samen met CampusShop heeft geselecteerd voor het onderwijs. Deze devices voldoen allemaal aan de minimumeisen, maar desondanks geldt ook bij deze devices dat een iets duurdere device betere prestaties zal leveren dan een goedkopere device. Ook zit er verschil in de grootte van de schermen. U kunt de devices met elkaar vergelijken. Wij adviseren een Windows-laptop, maar met Chromebook kan uw kind prima de lessen volgen.

Onze school heeft samen met CampusShop gelet op een aantal criteria bij het selecteren van de devices. U kunt deze criteria eventueel ook gebruiken als u besluit het device niet te kopen bij CampusShop (maar let u er dan wel goed op welke garantie en service u bij het device krijgt/koopt).

Korting op de aanvullende service

Omdat wij samen met CampusShop streven naar continuïteit van het onderwijs, doen wij een bijdrage van 30 euro op het Voortgezet Onderwijs Servicepakket. Deze bijdrage wordt als voucher automatisch verrekend bij bestelling op de webshop vóór 31 juli 2021. CampusShop biedt de mogelijkheid meer zaken naast een device aan te schaffen.






We willen u erop wijzen dat een case/sleeve inbegrepen is in het Voortgezet Onderwijs Servicepakket en bij afname van dit pakket dus niet los aangeschaft hoeft te worden. Andere extra benodigdheden zoals aangeboden door de CampusShop zijn voor ons onderwijs niet per se nodig. U kunt het device, inclusief het Voortgezet Onderwijs Servicepakket bestellen op www.campusshop.nl.

Bestel voor 31 juli 2021!

U kunt kiezen om uw bestelling met iDeal te betalen of een huurovereenkomst aan te gaan. Bestel voor 31 juli, dan bent u er zeker van dat de device in uw bezit is voor de aanvang van het nieuwe schooljaar. Vanaf de eerste dag in het nieuwe schooljaar maken we direct gebruik van de devices.

Aanbod schooljaar 2021/2022

Chromebooks

Assortiment 11" en 14" Chromebooks voor Voortgezet Onderwijs				
				
Assortiment 2021-2022	Model 1 HP Chromebook 11A G8	Model 2 Asus Chromebook - C214	Model 3 HP Chromebook 14 G6	Model 4 Lenovo 14E
Processor	A4-9120C	Celeron N4020	N4120	A4-9120C
Intern geheugen	4 GB	4 GB	4 GB	8 GB
Opslag	32 GB	64 GB	32 GB	64 GB
Beeldscherm	11.6" HD	11.6" HD-Touchscreen	14" FHD	14" FHD-Touchscreen
Touch	Nee	Ja	Nee	Ja
Videokaart	AMD Radeon R4	Intel® UHD Graphics 600	Intel® UHD Graphics 600	AMD Radeon™ R4
Wireless	WiFi 5	WiFi 5	WiFi 5	WiFi 5
Ruggedized	Ja	Ja	Nee	Nee
Besturingssysteem	Chrome OS	Chrome OS	Chrome OS	Chrome OS
Artikel nummer(s)	80059028	80059165	80059029	80056916
Prijs incl. btw Losse verkoop	€ 259,-	€ 329,-	€ 329,-	€ 399,-
Prijs incl. btw* incl 36 maanden VO service	€ 399,-	€ 469,-	€ 469,-	€ 539,-
Prijs incl. btw* incl 48 maanden VO service	€ 439,-	€ 509,-	€ 509,-	€ 579,-

*Prijzen exclusief korting van 30 euro op het Voortgezet Onderwijs Servicepakket.

Windows-devices

Assortiment 11" en 14" Windows voor Voortgezet Onderwijs				
				
Assortiment 2021-2022	Model 1 Asus W202	Model 2 Lenovo 300E	Model 3 HP Probook X360 11 G5	Model 4 HP Probook X360 11 G5
Processor	Celeron N3350	Celeron N4120	Celeron N4120	Pentium N5030
Intern geheugen	4 GB	4 GB	8 GB	8 GB
Opslag	128 GB SSD	128 GB SSD	128 GB SSD	128 GB SSD
Beeldscherm	11.6" HD	11.6" HD-Touchscreen	11.6" HD-Touchscreen	11.6" HD-Touchscreen
Touch	Nee	Ja	Ja	Ja
Videokaart	Intel® HD Graphics 500	Intel® HD Graphics 600	Intel® HD Graphics 600	Intel® HD Graphics 600
Wireless	WiFi 5	WiFi 5	WiFi 6	WiFi 6
Ruggedized	Ja	Ja	Ja	Ja
Besturingssysteem	Windows 10 Pro Academic	Windows 10 Pro Academic	Windows 10 Pro Academic	Windows 10 Pro Academic
Artikel nummer(s)	80059164	80059127	80059026	80059027
Prijs incl. btw Losse verkoop	€ 329,-	€ 379,-	€ 459,-	€ 499,-
Prijs incl. btw* incl 36 maanden VO service	€ 469,-	€ 519,-	€ 599,-	€ 639,-
Prijs incl. btw* incl 48 maanden VO service	€ 509,-	€ 559,-	€ 639,-	€ 679,-

*Prijzen exclusief korting van 30 euro op het Voortgezet Onderwijs Servicepakket.

Contact Campusshop

Onderstaand treft u nog enige vragen en antwoorden over de CampusShop aan.

- Het nieuwe assortiment voor onze school is online te zien vanaf **1 juni 2021** op het portaal van de school op www.campusshop.nl.
- Wat is de Campusshop precies. Campusshop heeft daar voor ons een filmpje voor gemaakt: <https://youtu.be/2y6Vk1fu0yI>
- Wat is de VO-service precies en heb ik dat nodig? Deze keuze is uiteraard geheel aan u zelf, al adviseren wij als school om het wel te nemen om op deze manier onderwijs goed te kunnen borgen. Via deze link kunt u precies lezen wat de service voor u kan betekenen:
<https://www.campusshop.nl/voortgezetonderwijservice/>
- En welk device is het beste voor mijn kind? Alle devices die op schoolportaal staan op www.campusshop.nl zijn geschikt voor het onderwijs bij ons op school. U kunt dus geen foute keuze maken. Het populairste formaat is 11,6" omdat dit makkelijk in de tas meegaat, val-en stootbestendig is, een lange batterijduur heeft en licht is qua gewicht.

Wilt u echter toch graag liever persoonlijk contact met Campusshop, dan is dat mogelijk:

1. U kunt zelf contact opnemen met Campusshop, zij zijn bereikbaar op 088-0450550 of via: service@campusshop.nl

2. Mocht u liever een (beeld) belafpraak hebben, stuur dan een mail naar: orderdesk@campusshop.nl met daarin uw telefoonnummer en de school waar uw kind naar toe gaat. Een medewerker van Campusshop neemt dan contact met u op.